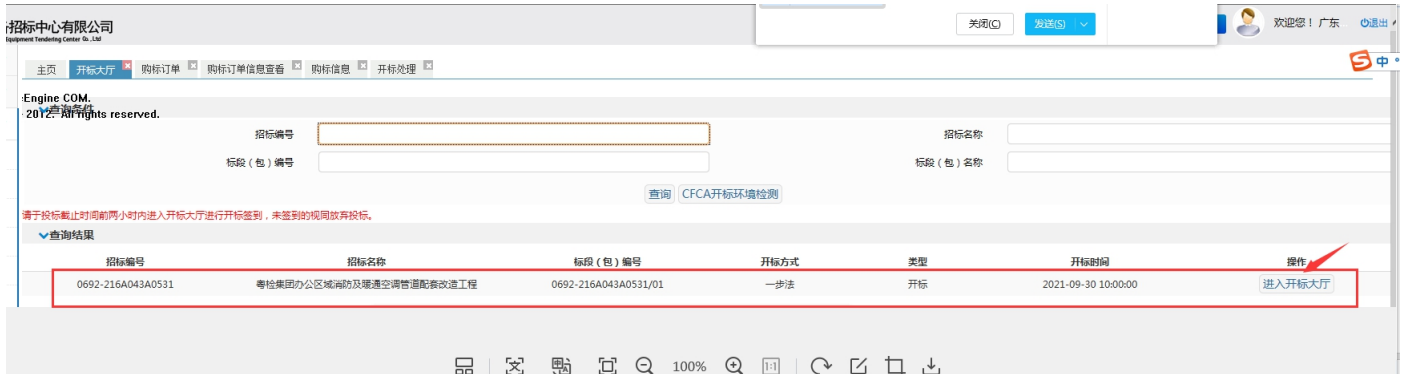


# ● 电子标：开标教程（不需要视频，不需要语音）

- 一. 开标当天，关闭杀毒软件，打开IE浏览器，提前2小时内进入官网后台→投标管理→开标大厅，核实信息签到。（开标前2小时内才可以再开标大厅看到项目，其余时间看不到开标项目）



- 二. 然后会进入开标房间，左上角会有倒计时。

- 三. 测试 CA 环境：投标管理→开标大厅→CFCA 环境测试→获取证书信息  
（核实第一行是否有出现公司全称）

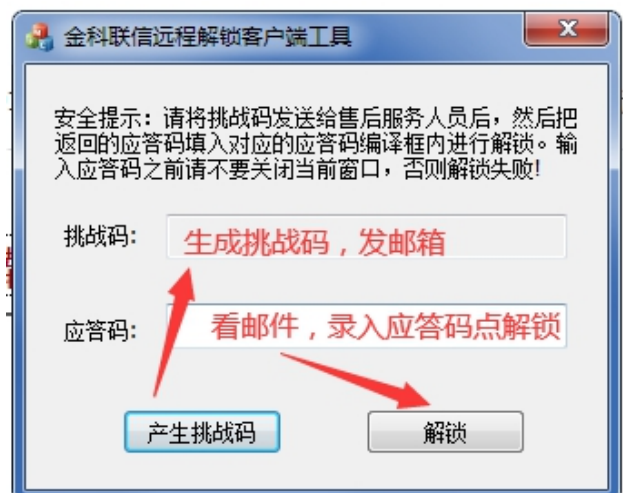
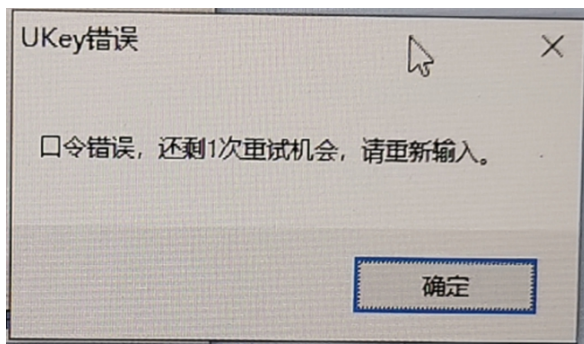
- 若没有出现公司全称：重新安装（投标人自助→下载中心→常用软件→第1个金科联信、第2个国家公共、第3个国家公共，看清楚国家公共软件不要卸载了！）

- 四. 开标时间到，请留意屏幕上蓝色的文字提示和讨论区的信息，屏幕上随时会出现相关按钮，点击可进行解密、唱标、签名。

- 解密密码=CA 密码（原始密码是 123456，建议：不修改）

## ★密码不正确或 CA 被锁的解决方法：

投标人自助→下载中心→CA 远程解锁工具（下载、安装，把挑战码发到 [gdebidding@gdebidding.com](mailto:gdebidding@gdebidding.com) 邮箱中，我方直接回复邮件给予应答码，您只需把应答码粘贴相应位置，点解锁按钮，即可解锁成功，CA 原始密码是 123456）



五. 开标结束，请留意是否所有公司都签名了，待出现**退出开标大厅**的按钮后，即可点击退出大厅。



六. 开标结果：可以留意官网后台，项目的状态，如果出现**结果公示**，即可在官网首页交易平台登录的框下面的白色输入条，输入项目名称，可查询到相关开标结果。



## 注意：

1. 开标项目是在开标前 2 小时内才会出现在开标大厅，其余时间不会出现。
2. 解密时间为 1 小时，若解密不成功：

## 解决：

用 IE 浏览器，关杀毒软件，重新安装（投标人自助→下载中心→常用软件→ 第 1 个金科联信、第 2 个 CA 证书管理、第 3 个国家公共，看清楚国家公共软件不要卸载了）  
若不行，马上联系我方客服：400 172 5858

3. 唱标和签名时间为 5 分钟，若过程中操作不了，请马上关闭重新打开 IE 浏览器，重新进去开标房间。（若没有进行唱标和签名，请在开标结束后，电话或邮件联系项目代理人，跟代理人说明原因）
4. 代理人联系方式：看招标公告，拉到下面，代理机构联系人，打电话不通就发邮件咨询。