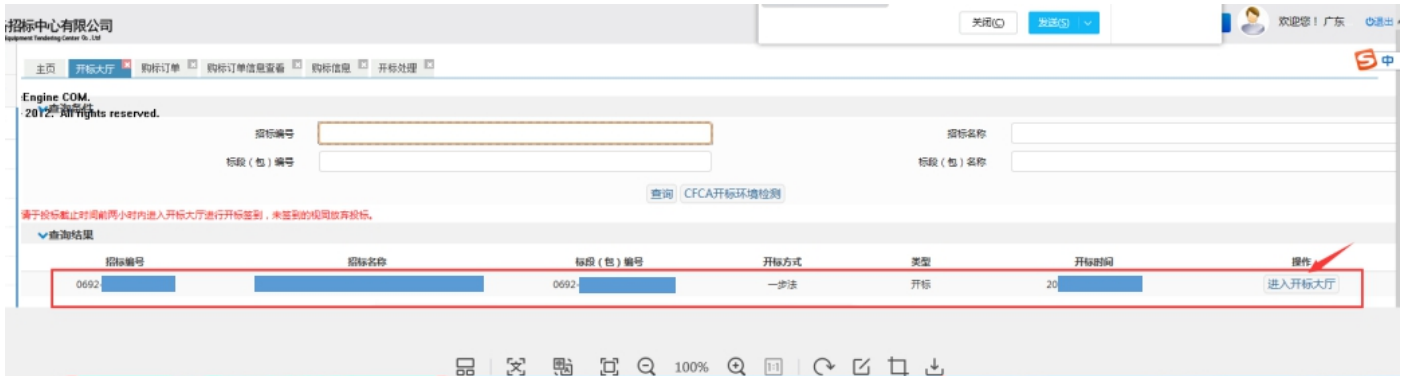
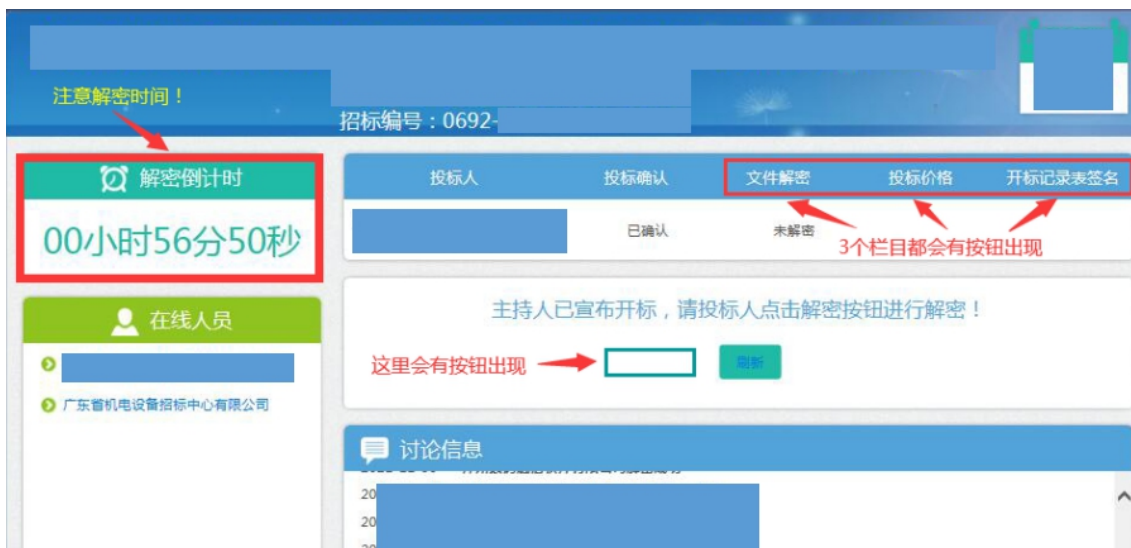


● 电子标：开标教程（不需要视频，不需要语音）

一. 开标当天，关闭杀毒软件，打开EDGE浏览器，提前2小时内进入官网后台→投标管理→开标大厅，核实信息签到。（开标前2小时内才可以再开标大厅看到项目，其余时间看不到开标项目）



二. 然后会进入开标房间，左上角会有倒计时。（不一样的项目同时开标，可以同时进入不一样的开标房间）



三. 开标时间到，请留意屏幕上蓝色的文字提示和讨论区的信息，屏幕上随时会出现解密、唱标、签名的按钮，点击可进行操作。

● 解密密码=CA 密码（原始密码是123456，建议：不修改）

➤ 解密时间为1小时，若解密不成功：

解决：

● 用EDGE浏览器开标，关杀毒软件，重新安装软件

（投标人自助→下载中心→常用软件→第1个金科联信、第2个CA证书管理、第3个国家公共、第4个Easy3w天诚，看清楚国家公共软件不要卸载了）

● 若不行，马上联系我方客服：020-66341904、020-61857650

➤ **唱标和签名时间各为5分钟**，若过程中操作不了，请马上刷新页面或关闭浏览器，重新打开EDGE浏览器，重新进去开标房间。

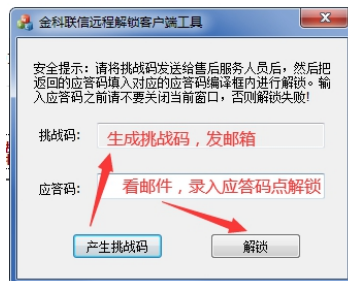
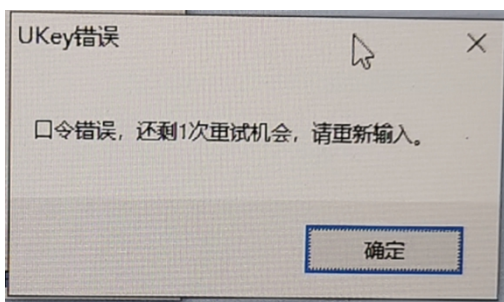
（若已经出现错误代码/空白页面/乱码页面，有可能是该项目已经开标结束了，可以电话或邮件联系项目代理人，跟代理人说明原因。）

最重要是：投标文件解密成功

➤ 代理人联系方式：招标公告拉到下面，代理机构联系人，**电话打不通就发邮件咨询。**

➤ **密码不正确或CA被锁：**

解决：



投标人自助→下载中心→CA 远程解锁工具（下载、安装，把**挑战码**发到 gdebidding@gdebidding.com 邮箱中，我方直接回复邮件给予**应答码**，您只需把应答码**粘贴**相应位置，点**解锁**按钮，即可解锁成功，**CA 原始密码是 123456**）

四. 开标结束，请留意是否所有公司都签名了，待出现**退出开标大厅**的按钮后，即可点击退出大厅。

五. 开标结果：可以留意官网后台→购标订单→项目的状态，如果出现**结果公示**，即可在官网后台→投标管理→购标信息→搜索项目，或者在官网首页→交易平台登录的框下面的白色输入条，输入项目名称，可查询到相关开标结果公示。

