

● 客户端做标书，必须使用 **EDGE 浏览器** 进行开标



- ❖ 开标关杀毒，不能用 360 浏览器开标。
- ❖ **EDGE 浏览器不需要测试 CA 环境，但是要确保有下载常用软件里面 1、2、3、4 的软件。**
- ❖ 若电脑桌面已经存在 EDGE 浏览器，不需要重新安装 EDGE 浏览器。

● 部分电脑的 EDGE 浏览器是蓝色图标的：

解决：需要重新下载新版本的 EDGE 浏览器，
进行安装，安装后，图标会有变化。

(蓝色的 EDGE 浏览器未必可以正常递交和开标)



1、EDGE 浏览器下载：（下载方式一）

官网首页→投标人自助→下载中心→常用软件→**7. EDGE 浏览器下载**
(用 EDGE 浏览器上传、递交、开标)

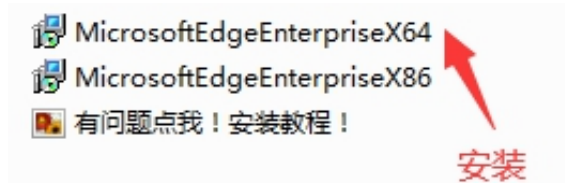


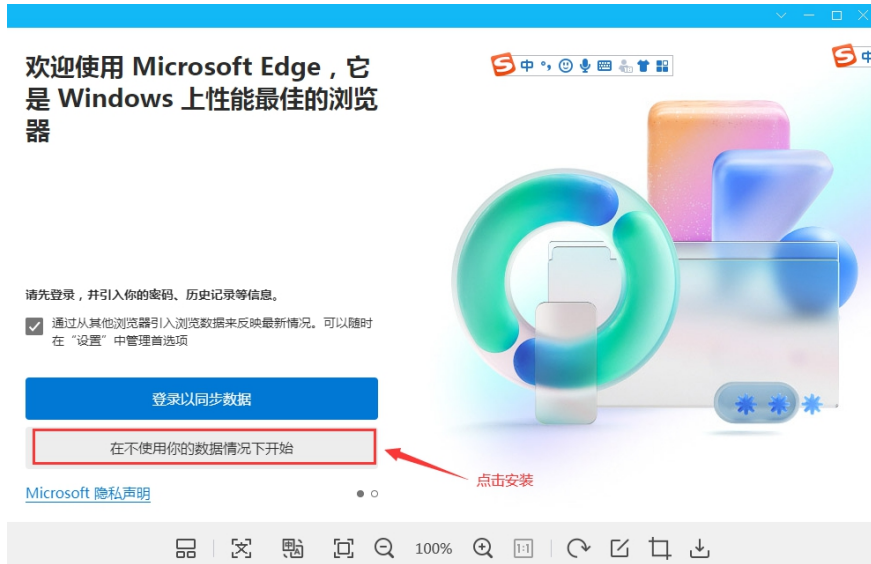
2、EDGE 浏览器下载：（下载方式二）

<https://www.microsoft.com/zh-cn/edge/business/download>

一. 下载、安装 EDGE 浏览器

下载最新版本的企业版 Edg





二. 登录我们官网后台, 上传、递交投标文件时, **必须安装**该浏览器的识别CA 驱动程序。(上方会自动弹出安装提示)

1. 上方弹窗自动出现, 点**确定**。

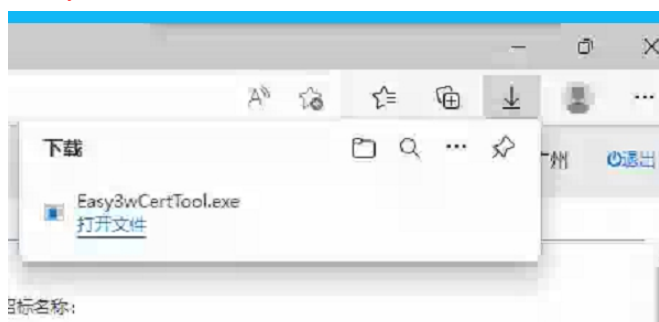



2. 确定，浏览器右上角**自动安装**。

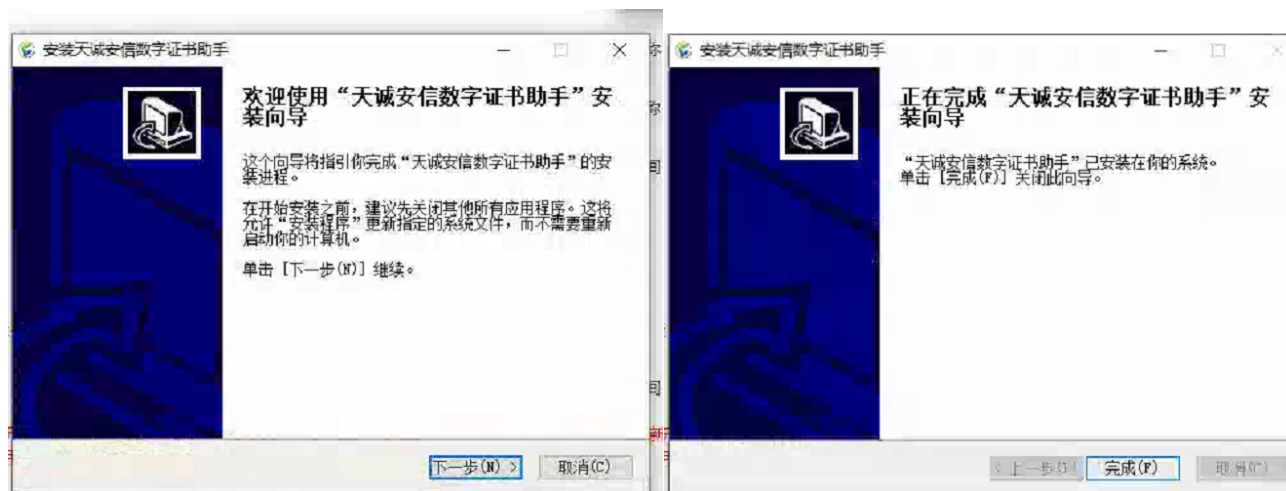


3. 安装后，**打开文件**。

（若没有出现，**点击右上角 3 个点，下载**，即可看到下载的软件：**Easy3wCertTool.exe**）



4. 打开文件 **Easy3wCertTool.exe**，安装，如果看不到该画面，可以留意电脑屏幕下方，**点绿色图标**  会出现安装程序“**天诚安信数字证书助手**”。



5. 安装完后，**刷新页面**，继续、递交标书。（若卡住了，可以**关闭浏览器，重新登录**）

6. 记住**上传**后一定要**递交**!!!

7. 若要更改文件，可以**撤回递交**，**重新上传**加密文件 ETND，会自动覆盖，然后重新**递交**！